

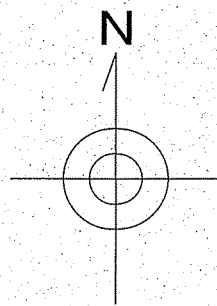
海老川老人福祉センター屋根改修工事

図面リスト

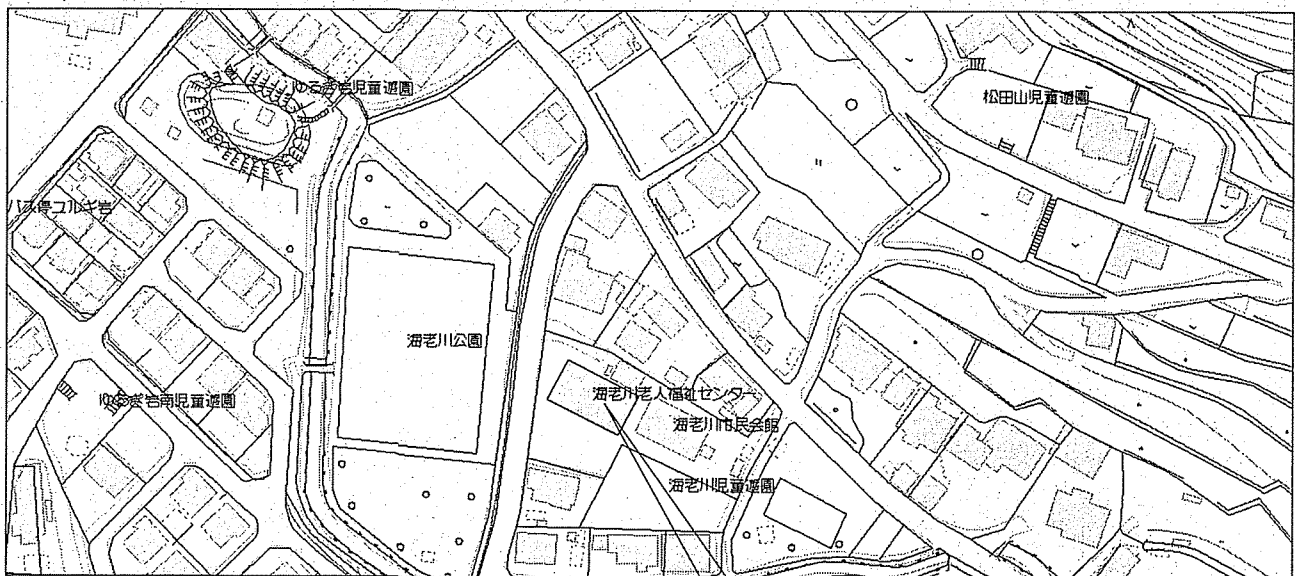
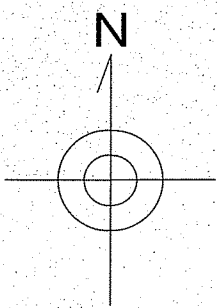
意匠図	
図面番号	図面名称
A - 01	改修特記仕様書(1)
A - 02	改修特記仕様書(2)
A - 03	附近見取図・位置図・配置図
A - 04	屋根伏図
A - 05	改修前矩計図・改修後矩計図

[illegible]

[illegible]

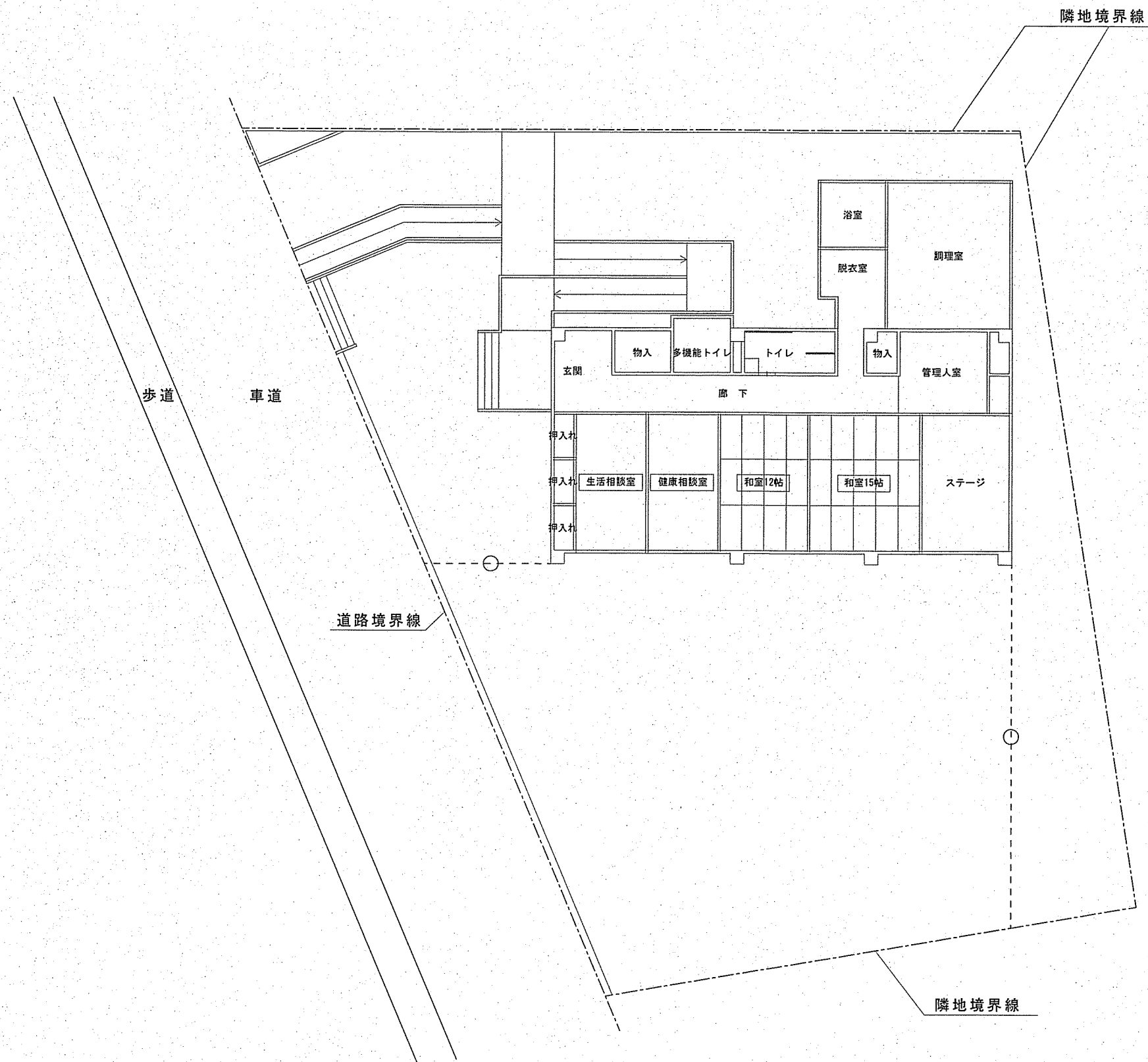
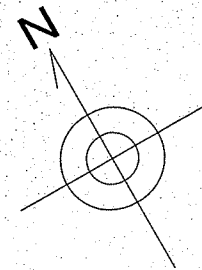


附近見取図 1/5000







工事場所

位置図 1/1000



配置図 1/200

---○--- はガードフェンス (H=1800程度) を示す。

工事名	海老川老人福祉センター屋根改修工事	高知市都市建設部 公共建築課	図面内容	附近見取図・位置図	縮尺	1/5000	設計年月日	平成 26年 11月 25日	高知市都市建設部公共建築課					
						1/1000	図面No.	A-03	係	係	長	課長補佐	課	長
						1/200								



20,800

③

④

②

①

屋根勾配 1/10

⑤

⑤

⑤

⑤

①

—④

③

屋根伏図 1/100

は本工事対象外

は外部足場を示す。
(工事関係者以外の者が進入することのないよう、防止措置を講ずる。)



—合成高分子系ルーフingシート防水 S-M2（既存防水層の上）

 500×500





テレビアンテナ架台

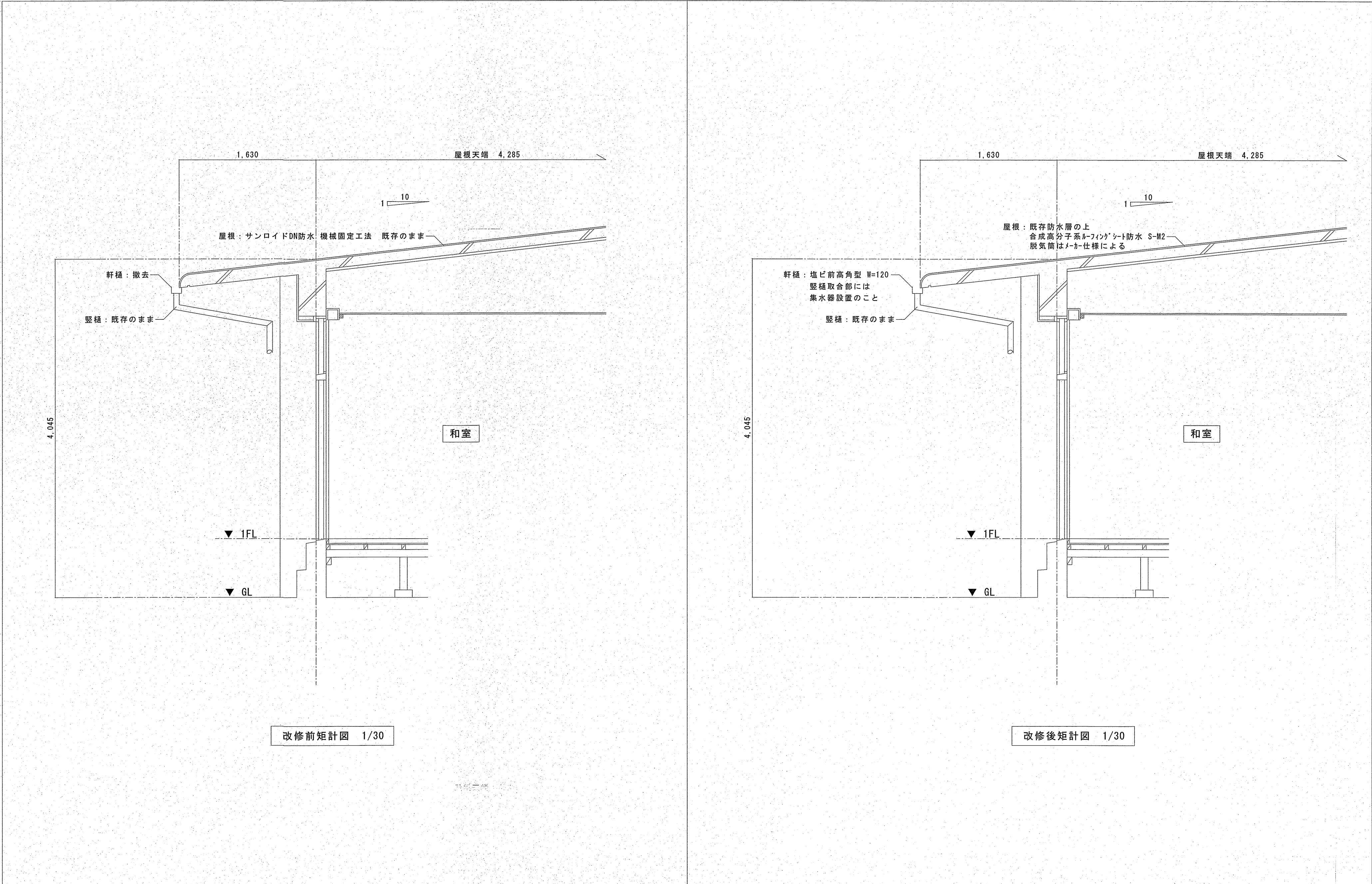
凡例





シーリングを示す

防水概要

記号	部位	現 況	処 理	改 修
①	平場	サンロイドDN防水 機械固定工法	既存のまま	合成高分子系ルーフィングシート防水 t=1.5 S-M2（既存防水層の上）
②	テレビアンテナ架台	サンロイドDN防水 接着工法	シーリング撤去・再充填	合成高分子系ルーフィングシート防水 t=1.5 S-M2（既存防水層の上） S-M2用 出隅固定金具・入隅固定金具（既存防水層の上）
③	軒樋	塩ビ角樋（W=120）	撤去	塩ビ角樋（W=120 前高型） 集水器取付（6ヶ所）
④	軒先	サンロイドDN鋼板 W=100×80	既存のまま	S-M2用 出隅固定金具
⑤	ケラバ	サンロイドDN鋼板 W=100×80	既存のまま	S-M2用 出隅固定金具

工事名	海老川老人福祉センター屋根改修工事	高知市都市建設部 公共建築課	図面内容	屋根伏図	縮尺	1/100	設計年月日	平成 26年 11月 25日	高知市都市建設部公共建築課				
				図面No.			A-04	係	係	長	課長補佐	課	長
													



工事名	海老川老人福祉センター屋根改修工事	高知市都市建設部 公共建築課	図面内容	改修前矩計図	縮尺	1/30	設計年月日	平成 26年 11月 25日	高知市都市建設部公共建築課			
				改修後矩計図			図面No.	A-05	係	係長	課長補佐	課長
												

田邊